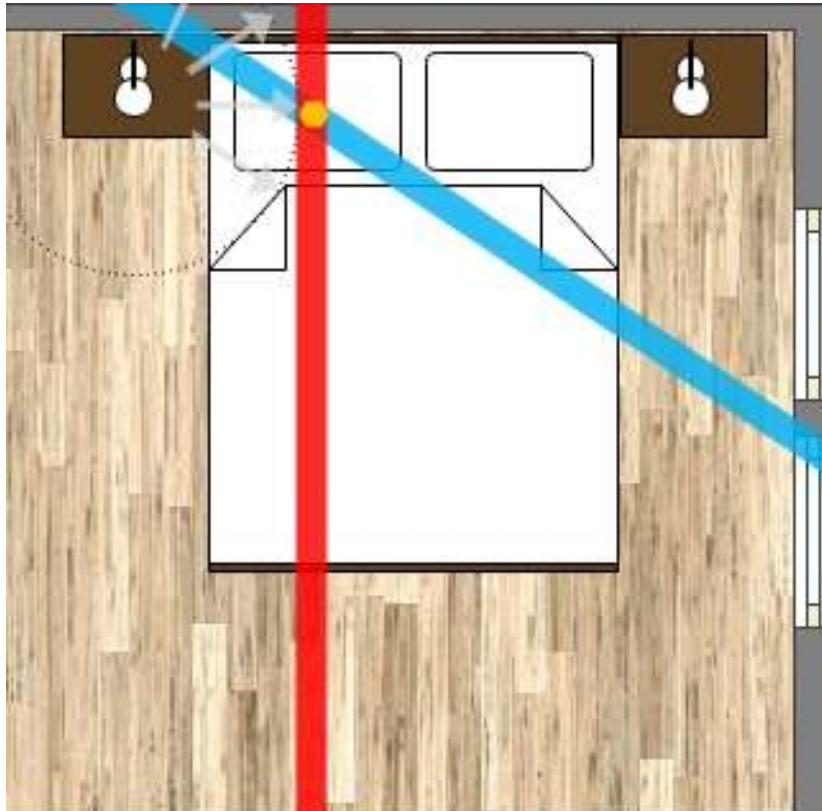








## Exemple 1 : Point géopathogène perturbant le sommeil

Voici les symptômes de l'habitant qui vit depuis 2 ans dans ce logement :

- Maux de têtes récurrents
- Fatigue au réveil, sommeil peu réparateur
- Sinusites chroniques et ganglions cervicaux douloureux



- Légende :
-  Réseau Hartmann
  -  Cours d'eau négatif
  -  Champ électromagnétique
  -  Point géopathogène (35% de dévitalisation)

Conclusion :

L'habitant dort depuis 2 ans sur un point géopathogène qui induit une baisse de vitalité de 35%. La solution apportée est un déplacement du lit en zone neutre puisqu'ici la pièce s'y prête aisément.